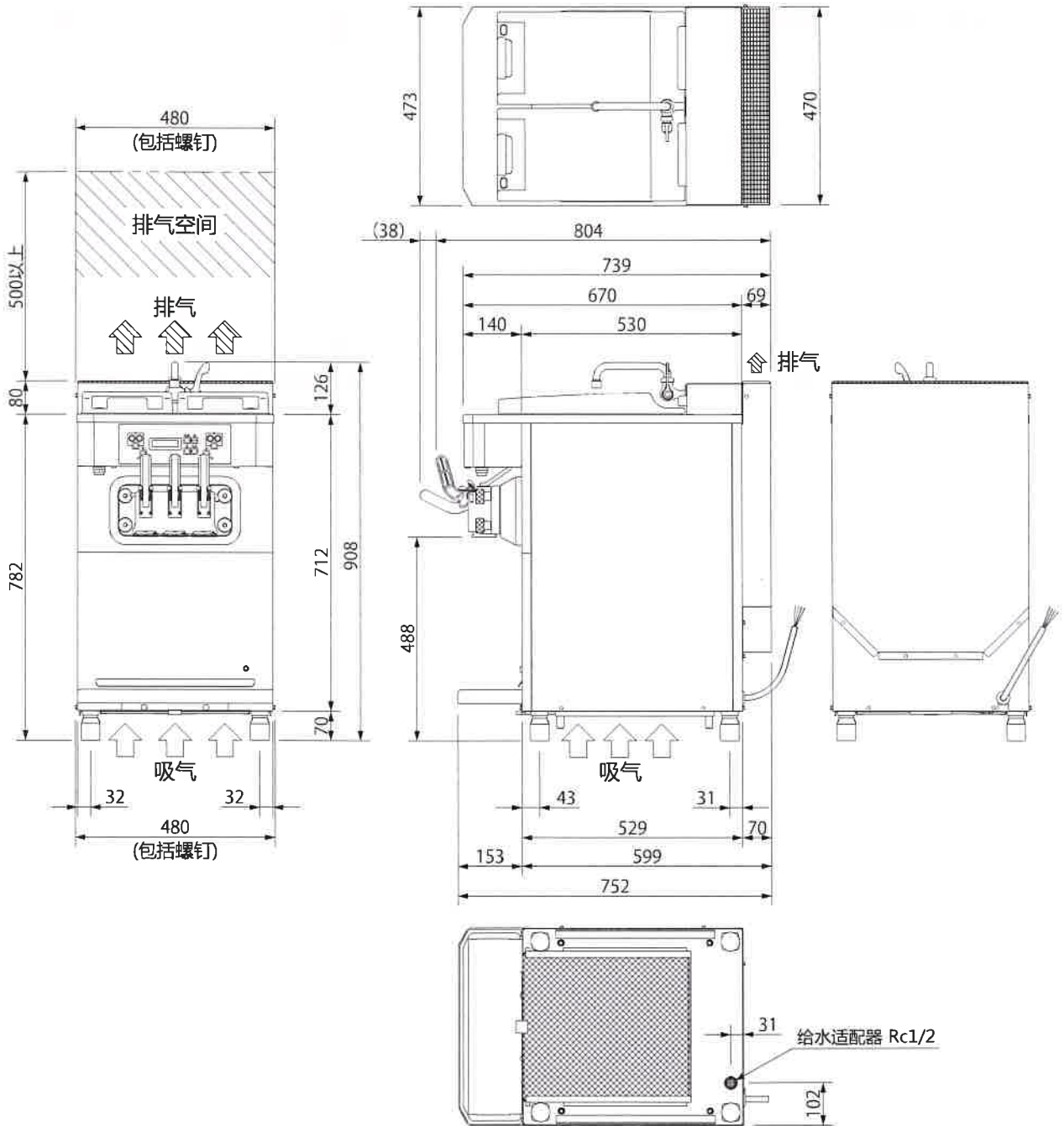


# 规格

## 外形图



## 规格

项目	机型	CI-7548AEC
制造能力(1个 = 100cc)※		480个/1小时(左右合計)
液缸容量		2 x 2.0L
初次的原料投入量		2 x 1.3L
原料箱容量		2 x 6.0L
外形尺寸		D804 x W480 x H908mm (本体782mm)
产品质量		128kg
额定电压 频率 相数		380V 50Hz 3相
额定功率		2.6kW
额定电流		4.6A
冷却方式		气冷
制冷剂		HFC R404A

※根据我司的能力测试标准(50Hz)基于本公司试验基准。

### 关于解说图和界面显示

本说明书中的解说图和界面显示为更便于理解，有部分内容有所修饰或是省略，敬请理解。

# 设置时的注意事项

请务必遵守

## 警告



**要委托专业人员负责安装。**

委托专业人员

如果安装不正确，可能引起本机倾倒。



**要安装在水平且坚固的地方上。**

水平安装

否则可能引起倾倒、噪声、振动。



**不要在湿气大的场所、会被雨水打湿的场所使用。**

禁止

漏电触电可能会导致显示屏故障。



**不要在户外使用。**

禁止

如果被雨水等打湿可能引发漏电、触电。



**请勿设置在周边环境会给铜配管带来不良影响的地方。**

禁止

否则可能引发本机内部腐蚀，出现故障。



**不要在产生电磁波、高频电波的机器附近使用。**

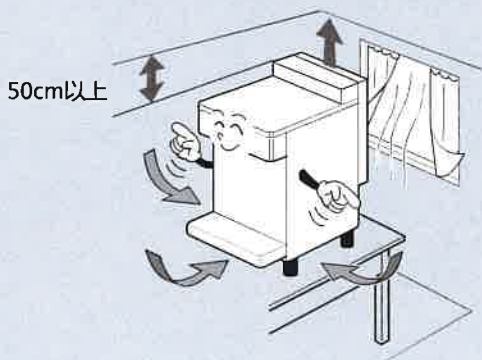
禁止

否则可能产生噪音而引发误动作。

## 用户注意事项

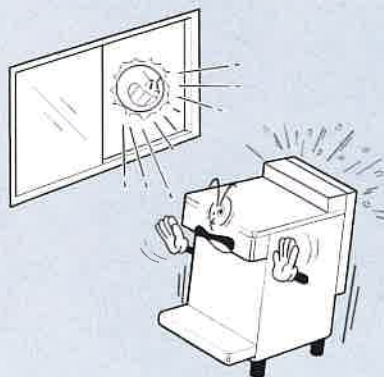
### ● 请安装在通风良好的地方。

请务必为本机上部预留50cm以上的空间。  
本机下面以及本机支腿的周围，不要放置物品，  
否则会妨碍空气的吸入，影响冰淇淋机的生产能力。



### ● 请不要安装在太阳光直射或者靠近发热器具的地方。

请在环境温度5-35°C的范围内使用本机。



# 电气连接时的注意事项

请务必遵守

## 警告



接地

要委托电气施工单位接好地线。

否则在发生故障或者漏电时可能引发触电事故。



380V10A

电源为380V/50Hz/3相，要独立使用10A漏电断路器(动作电流30mA)。

如果与其他器具共用，可能引发火灾事故。



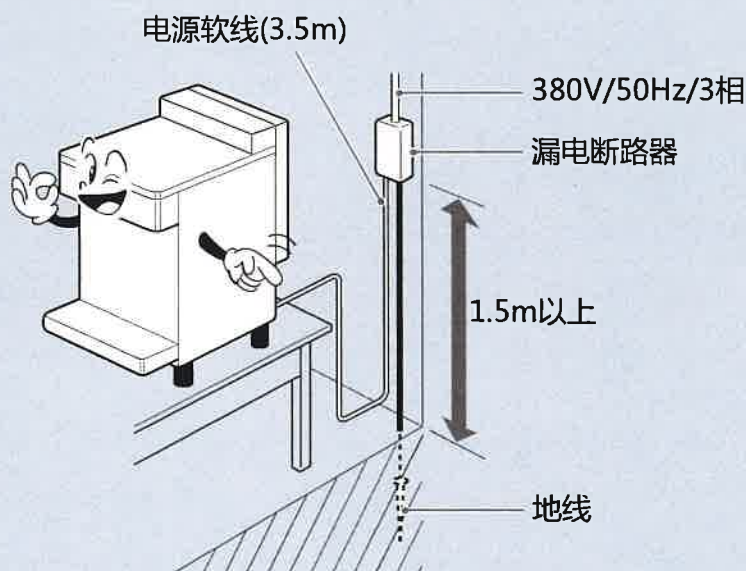
禁止

不得损伤电源软线、或者使其破损、进行加工、集结成束、拉伸、勉强弯曲、扭曲。

否则电源软线可能破损，引发触电或者火灾事故。

## 用户注意事项

请将接地施工以及漏电断路器的安装委托给电气施工单位实施。  
如施工不彻底会引发触电、火灾。



# 给水连接时的注意事项

请务必遵守

## ⚠ 注意



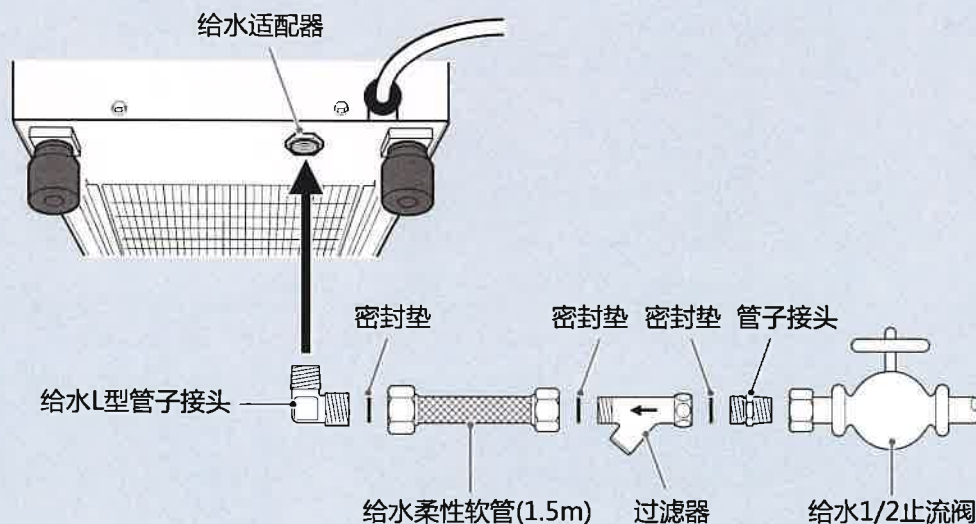
进行联系

如果要将在圣代机安装在气温可能会降到 0 °C 以下的地方，请您与购买本机的销售点或者维修人员联系。

否则可能因冻结引发漏水以及故障。

## 用户注意事项

- 圣代机清洗请供给上水。
- 请将给水1/2(15A)止流阀安装在圣代机附近便于操作的场所。
- 请使用附属配件给水柔性软管、管子接头、给水L型管子接头，为防止异物进入，请使用附属过滤器。
- 如果要将在圣代机安装在气温可能会降到 0 °C 以下的地方，请您与购买本机的销售点或者维修人员联系。



## 关于排水

如果将圣代机长时间保存在 0 °C 以下地方，在向圣代机内部水龙头给水时可能冻结从而引发漏水以及故障。此时，需要将水排出后保管，因此请您与购买产品时的销售点或者维修人员联系。

## 告知

水龙头手柄的开关位置如下图所示。

